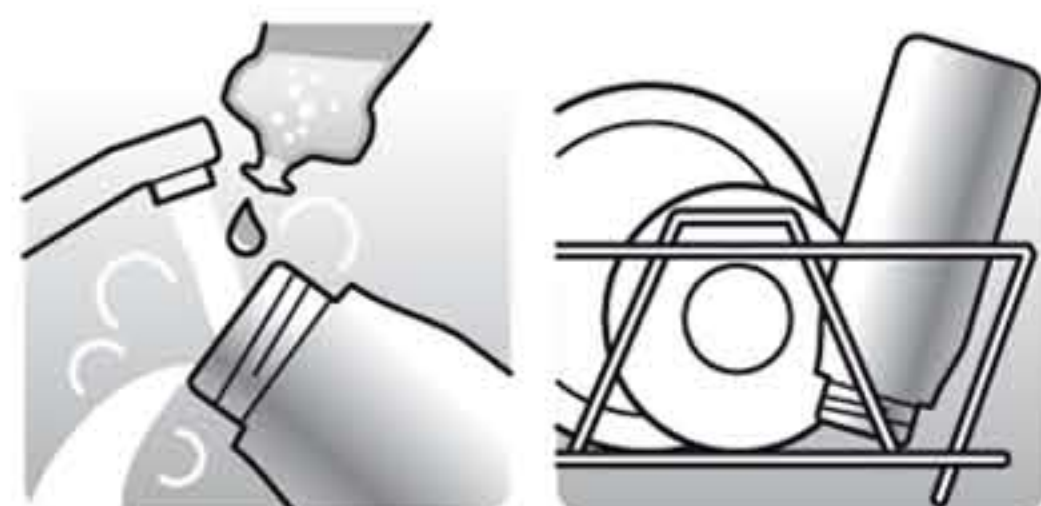


1



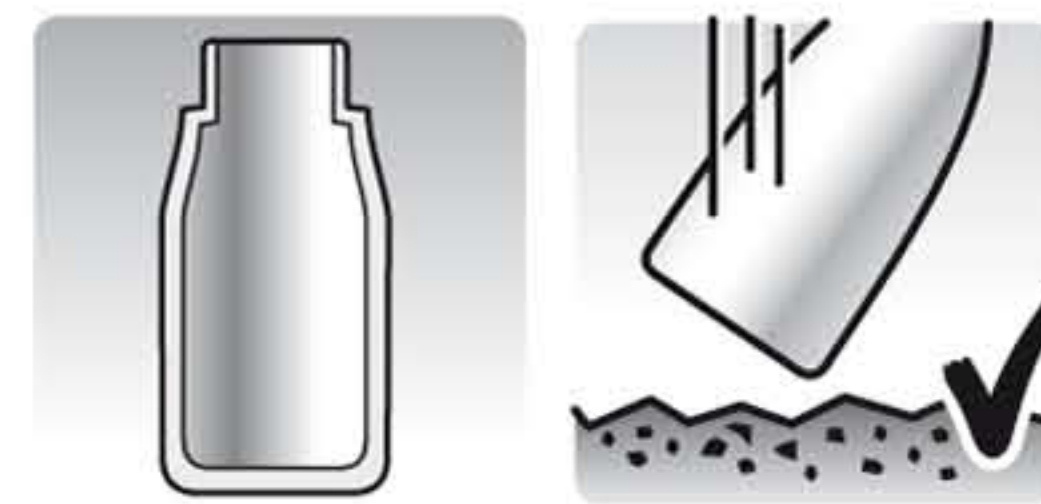
2



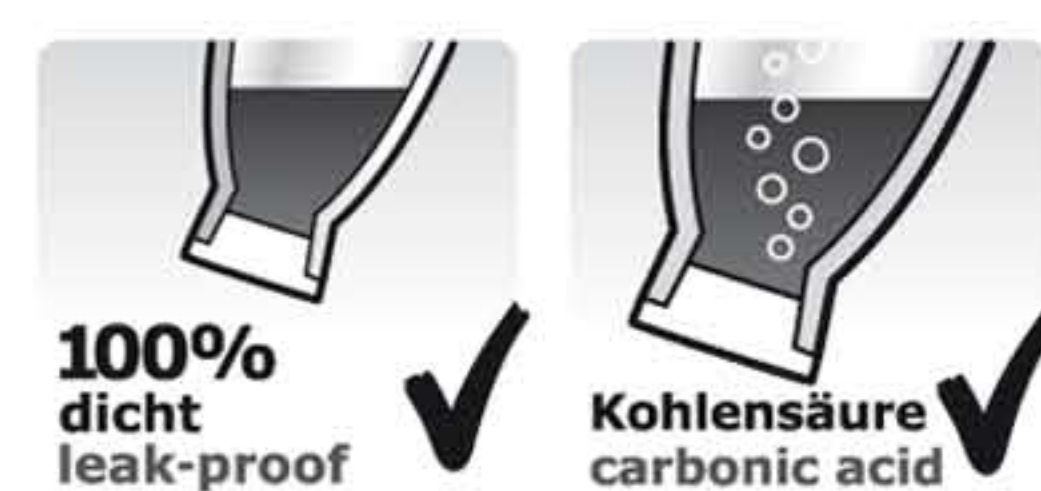
3



4



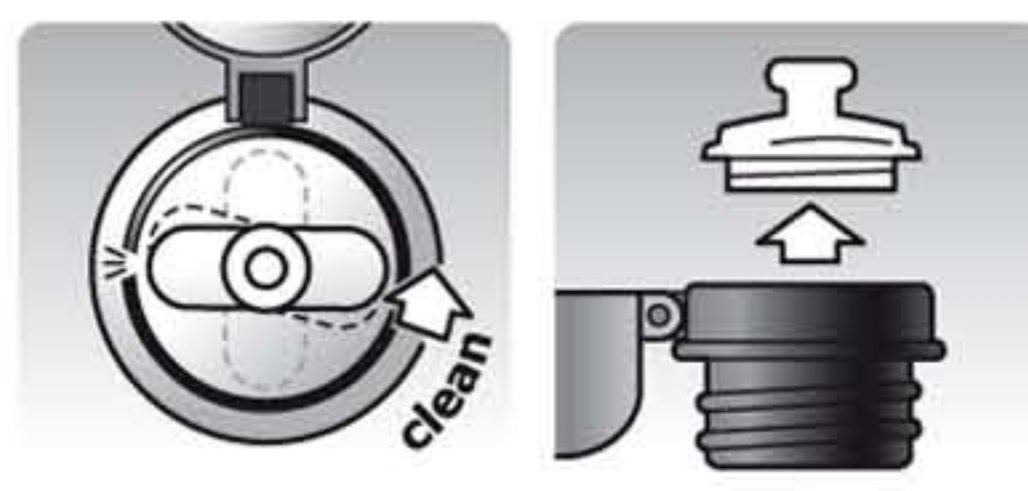
5

100%
dicht
leak-proof ✓Kohlensäure
carbonic acid ✓

6



7



8



9



1 Před prvním použitím termosku vypláchněte horkou vodou s malým množstvím mycího prostředku a nechte na vzduchu dobře oschnout.

2 Termosku naplňte max. 2 cm pod okraj hrdla láhve.

3 Z termosky pijte vždy velmi opatrně: Nebezpečí opaření!

4 Termosky se sestávají z nerozbitného nerezového tělesa s dvojitou stěnou.

5 Termoska je absolutně těsná i při použití na bublinkové nápoje. V takovém případě těsně utáhněte picí víčko.

6 Termosky alfi udrží teplý nápoj 12 hodin a studený 24 hodin. Před naplněním vypláchněte termosku studenou vodou při plnění studenými nápoji a horkou vodou při plnění teplými nápoji. **Nestavte na sporák, neohřívejte v pečící nebo mikrovlnné troubě!**

7 Pro odstranění hubičky otočte picí uzávěr o 90° do druhé pozice a vytáhněte hubičku nahoru.

8 Termosku lze mýt v myčce. Nápojový uzávěr rozeberte a uložte odděleně od těla láhve. Pro šetrné ruční mytí použijte pro vnitřek čistící kartáč alfi a pro vnějšek vlhký měkký hadřík. **Nepoužívejte žádné tvrdé kartáče nebo houbičky s drsným povrchem!** Čistící tablety odstraní i zažrané nečistoty.

9 Bezpečnostní pokyny: V termosce nepřechovávejte teplé mléčné výrobky nebo dětskou stravu, hrozí nebezpečí zmožení bakterií! Nenechávejte bez dozoru v dosahu dětí. Termoska je určena pouze pro potraviny.